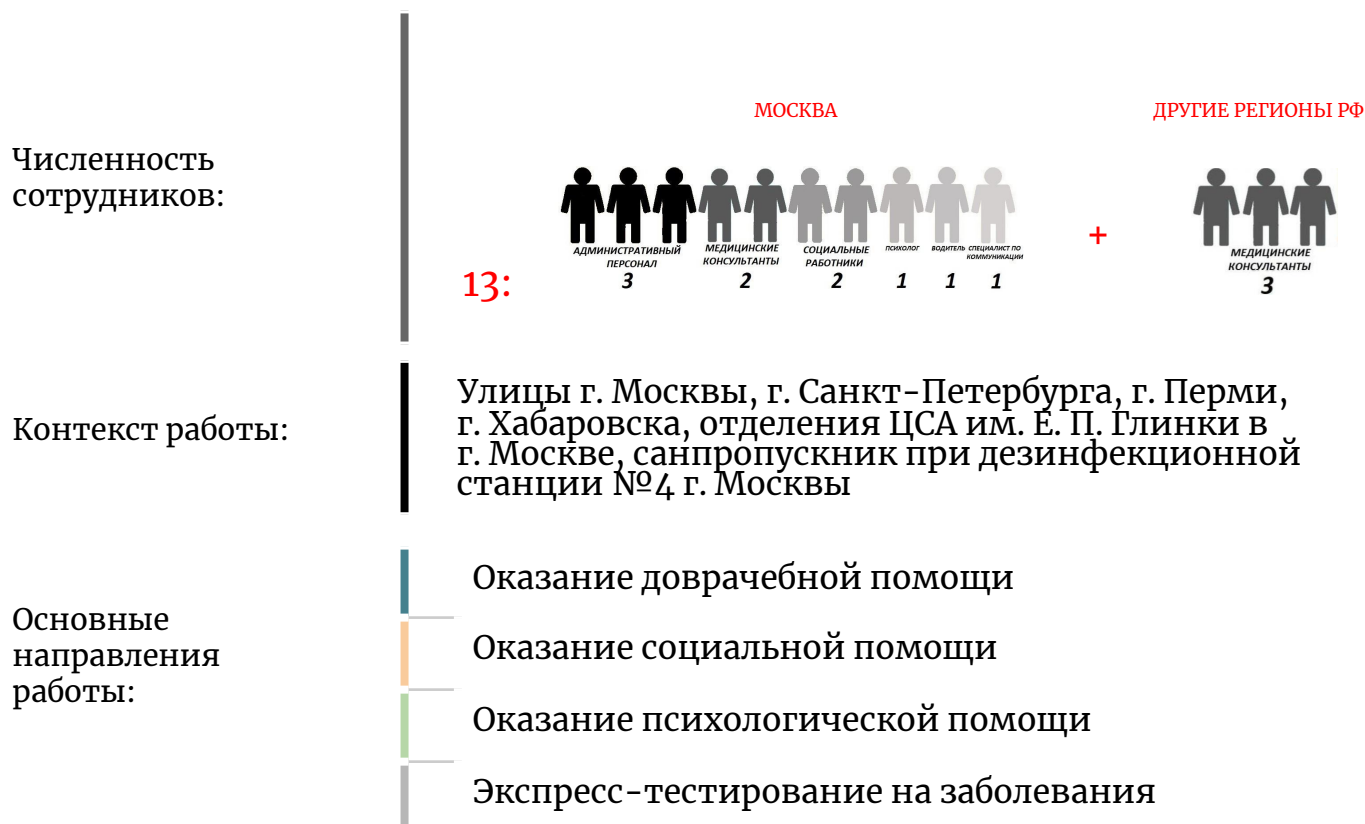


ГОДОВОЙ ОТЧЕТ, 2021

ОБЗОРНЫЕ ДАННЫЕ:



ОСНОВНЫЕ ПОКАЗАТЕЛИ:

5410	обращений за помощью
2207	обратившихся человек
150	выездов мобильной бригады в места привычные для бездомных людей
88	смен работы при санпропускнике на московской дезинфекционной станции







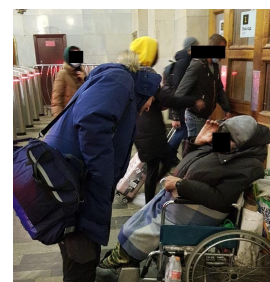
ОБЩИЙ ПРОФИЛЬ БЛАГОПОЛУЧАТЕЛЯ:



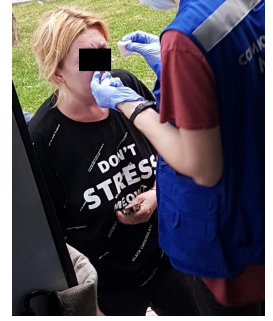


В подавляющем большинстве обращения исходили от лиц мужского пола, от людей среднего возраста. Основными причинами обращений ввиду расстройств физического здоровья были общие симптомы и признаки (боль в разных частях тела, иные признаки, которые в равной степени могут относиться к двум или более болезням либо к двум или более системам организма), поражения кожи и подкожной клетчатки (дефекты покровных тканей), болезни органов пищеварения (неинфекционная диарея, зубная боль), системы кровообращения (гипертоническая болезнь, венозная недостаточность), органов дыхания (ринит, фарингит, астма). Самый частый запрос в области оказания социальной помощи касался содействия в приобретении лекарственных препаратов и расходных медицинских материалов. Психологическое состояние обратившихся за психологической помощью в большинстве случаев оценивалось как удовлетворительное.

ОКАЗАНИЕ ДОВРАЧЕБНОЙ ПОМОЩИ

Мобильная бригада Фонда и консультанты по вопросам здоровья, работающие в индивидуальном порядке, оказывали помощь как на улицах г. Москвы в местах привычных для бездомных людей, так и в помещениях по установленному графику работы.

Консультанты по вопросам здоровья, поддерживаемые Фондом, появились в других трех регионах РФ: в г. Санкт-Петербурге, в г. Перми, в г. Хабаровске. В рамках соглашений о сотрудничестве, заключенных с партнерами Фонда, а именно с БФ межцерковной христианской диаконии, НКО БФ "Источник надежды" и Хабаровской КОО "Милосердие", специалисты выезжают к бездомным людям в составе аутрич-команд упомянутых организаций и предоставляют помощь тем бездомным людям, которые по той или иной причине не готовы обратиться в государственные амбулаторные и стационарные пункты оказания разнообразных видов помощи.




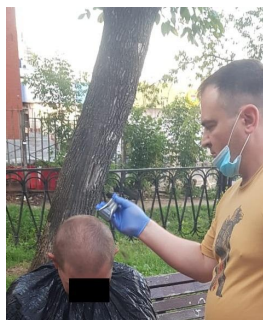
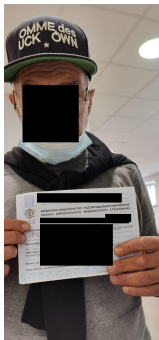


Лица, получившие помощь, №:	1944	<p>половая структура, № и %</p> <p>ЖЕНЩИНЫ 25,0% 486</p> <p>МУЖЧИНЫ 75,0% 1458</p>
Возраст обратившихся за индивидуальной консультацией, среднее № лет:	52	
Индивидуальные консультации, №:	4358	<p>характер консультаций, № и %</p> <p>ТОЛЬКО ОСМОТР / КОНСУЛЬТАЦИЯ БЕЗ ВЫДАЧИ ЛС, РММ, ГИГИЕНИЧЕСКИХ ПРИНАДЛЕЖНОСТЕЙ И Т.П. 11,9% 518</p> <p>КОНСУЛЬТАЦИЯ С ВЫДАЧЕЙ ЛС, РММ, ГИГИЕНИЧЕСКИХ ПРИНАДЛЕЖНОСТЕЙ И Т.П. 88,1% 3840</p>

ОКАЗАНИЕ СОЦИАЛЬНОЙ ПОМОЩИ

Необходимые социальные услуги (с приоритетом услуг в области охраны здоровья) оказывались нуждающимся, выявленным в ходе работы мобильной команды на улицах г. Москвы, в ЦСА им. Е. П. Глинки и его отделениях, в консультационном кабинете Фонда при санпропускнике дезинфекционной станции №4 г. Москвы. График работы социальных работников устанавливался в зависимости от нужд обратившихся за социальной помощью, часов работы разнообразных учреждений, которые предоставляют государственные и муниципальные услуги, в том числе услуги в области здравоохранения.





Лица, получившие социальную помощь, №:	281	<p>половая структура, № и %</p> <p>ЖЕНЩИНЫ 76 27,0%</p> <p>МУЖЧИНЫ 205 73,0%</p>
Возраст получивших социальные услуги, среднее № лет:	54	
Социальные услуги*, №:	532	<p>характер услуг, № и %</p> <p>услуги, связанные с охраной здоровья 471 88,5%</p> <p>услуги, напрямую не связанные с охраной здоровья 61 11,5%</p>
Лица, побывавшие на приеме у специалиста в медицинском учреждении / приемы, № / №:	47/58	<p>приемы по специализации принимающих врачей, № и %</p> <p>ХИРУРГ 20,7%</p> <p>ОКУЛИСТ 5,6%</p> <p>КАРДИОЛОГ 5,2%</p> <p>РАДИОТЕРАПЕВТ 1,7%</p> <p>ГИНЕКОЛОГ 34,5%</p> <p>НЕВРОЛОГ 6,9%</p> <p>ТЕРАПЕВТ 10,3%</p> <p>РЕНТГЕНОЛОГ 3,4%</p> <p>СТОМАТОЛОГ 3,4%</p> <p>УРОЛОГ 3,4%</p> <p>СУРДОЛОГ 3,4%</p>

* Услуги, связанные с охраной здоровья: оформление полиса ОМС, прикрепление к поликлинике, прием у врача и сдача назначенных анализов, прохождение обследований, выдача ортопедических изделий, очков, лекарственных препаратов и расходных медицинских материалов по назначению врача. Услуги, напрямую не связанные с охраной здоровья: оформление паспорта гражданина РФ, оформление СНИЛС, получение св-ва о постановке на учет в НО, получение талона-уведомления об утере док-тов, получение временного удостоверения личности.

ОКАЗАНИЕ ПСИХОЛОГИЧЕСКОЙ ПОМОЩИ

Психологическая поддержка как в групповом, так и индивидуальном порядке оказывалась в двух отделениях ЦСА им. Е. П. Глинки в г. Москве (одно принимает лиц женского пола, другое – мужского) по установленному графику работы.

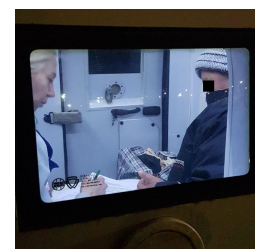


Групповые психотерапевтические сессии, №:	28	<p>формат, № и %</p> <p>НАСТОЛЬНАЯ ИГРА 28,6%</p> <p>ЛИТЕРАТУРНЫЙ КЛУБ 28,6%</p> <p>ВИКТОРИНА 28,6%</p> <p>КИНОКЛУБ 10,7%</p> <p>ИНТЕРАКТИВНАЯ ЛЕКЦИЯ 3,6%</p>
Участники групповых психотерапевтических сессий, среднее №:	9	
Вовлеченность в групповую работу, средняя %:	78	

Лица, получившие индивидуальную психологическую консультацию, №:	109	<p>половая структура, № и %</p> <p>ЖЕНЩИНЫ 56 51,4% МУЖЧИНЫ 53 48,6%</p>
Возраст обратившихся за индивидуальной психологической консультацией, среднее № лет:	60	
Индивидуальные психологические консультации, №:	282	<p>оценка состояния при обращении, № и %</p> <p>НЕОБХОДИМОСТЬ В ПСИХИАТРИЧЕСКОМ НАБЛЮДЕНИИ 44 15,6% ХОРОШЕЕ 6 2,1% УДОВЛЕТВОРИТЕЛЬНОЕ 232 82,3%</p>

ЭКСПРЕСС-ТЕСТИРОВАНИЕ НА ЗАБОЛЕВАНИЯ

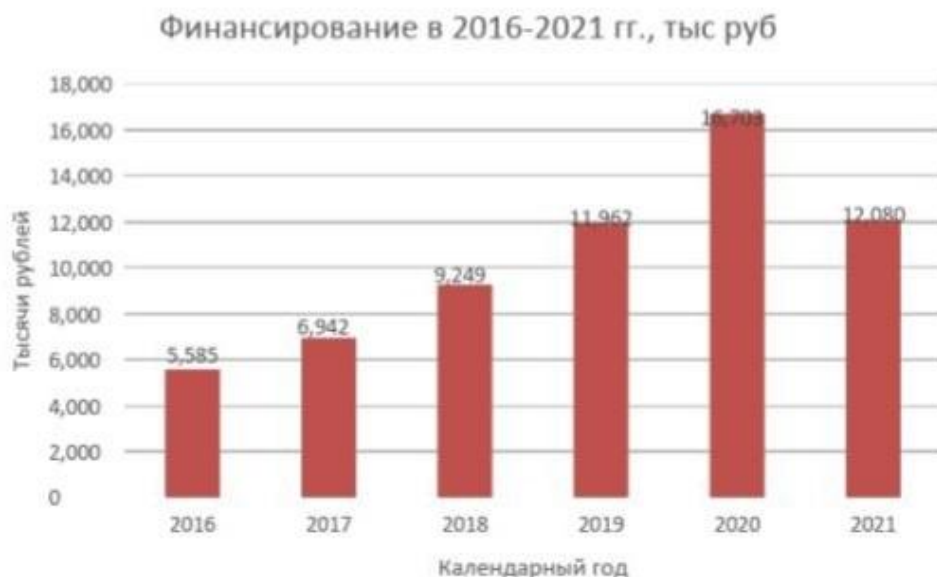
Обращающиеся за помощью имели возможность пройти анонимное экспресс-тестирование на ряд социально значимых заболеваний, а именно на наличие ВИЧ-инфекции, гепатита В, гепатита С, сифилиса, туберкулеза, а также коронавирусной инфекции SARS -CoV-2, аденомы простаты.



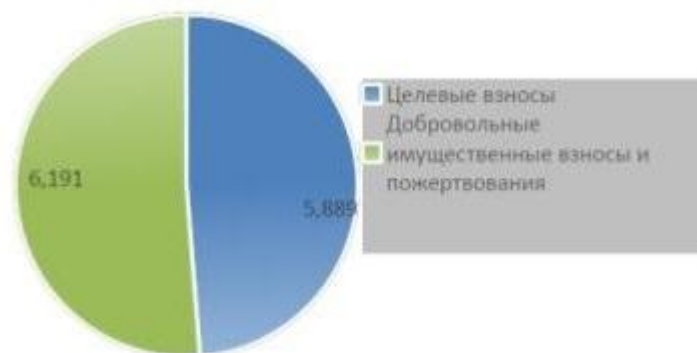
Лица, прошедшие анонимное тестирование на различные заболевания, №:	96	<p>половая структура, № и %</p> <p>ЖЕНЩИНЫ 39 40,6% МУЖЧИНЫ 57 59,4%</p>
Возраст прошедших анонимное тестирование на различные заболевания, среднее № лет:	49	
Тестирования, №:	419	<p>результаты тестов, №, +/-</p> <p>№ протестировавшихся человек</p> <p>COVID-19 } 91 чел. АДЕНОМА ПРОСТАТЫ } 24 чел. ВИЧ-ИНФЕКЦИЯ } 77 чел. ГЕПАТИТ В } 53 чел. ГЕПАТИТ С } 64 чел. СИФИЛИС } 52 чел. ТУБЕРКУЛЕЗ } 53 чел.</p>

ФИНАНСОВАЯ ДЕЯТЕЛЬНОСТЬ

- ✓ Поступления в 2021 г. снизились на 27,7% по сравнению с 2020 годом;
- ✓ Долгосрочные источники: ФПГ; ЕС
- ✓ Полная отчетность на сайте: <https://samu.ru/reports/>



Общие поступления по направлениям, тыс руб



Расходы по основным направлениям деятельности, тыс руб

