

КВАРТАЛЬНЫЙ ОТЧЕТ

01 января 2022 года – 31 марта 2022 года

ОБЗОРНЫЕ ДАННЫЕ:

Контекст работы:	Улицы г. Москвы; улицы г. Санкт-Петербурга, г. Перми (в партнерстве с иными НКО); отделения ЦСА им. Е. П. Глинки г. Москвы; санпропускник при дезинфекционной станции №4 г. Москвы
Основные направления работы:	<ul style="list-style-type: none"> Оказание доврачебной помощи Оказание социальной помощи Оказание психологической помощи Экспресс-тестирование на заболевания

ОСНОВНЫЕ ПОКАЗАТЕЛИ:

1379 обращения за помощью

700 обратившихся человек

ОБЩИЙ ПРОФИЛЬ БЛАГОПОЛУЧАТЕЛЯ:

В подавляющем большинстве обращения исходили от лиц мужского пола (79%).

Средний возраст обратившихся – 52 года (соответствующие данные известны в отношении 84% обратившихся).





Основными причинами обращения ввиду расстройств физического здоровья были общие симптомы и признаки (боль в разных частях тела, иные признаки, которые в равной степени могут относиться к двум или более болезням либо к двум или более системам организма), поражения кожи и подкожной клетчатки (дефекты покровных тканей), костно-мышечной системы и соединительной ткани (ревматические заболевания).

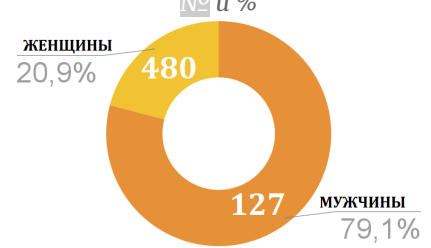
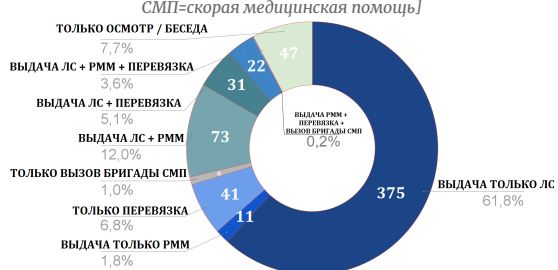
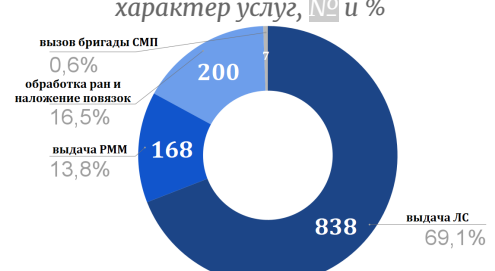
Самая частая услуга в рамках оказания социальной помощи касалась помощи выдачи теплой одежды.

Психологическое состояние обратившихся за психологической помощью в большинстве случаев оценивалось как удовлетворительное (57%).

ОКАЗАНИЕ ДОВРАЧЕБНОЙ ПОМОЩИ

Помощь оказывалась на улицах г. Москвы в местах, привычных для бездомных людей, мобильной бригадой Фонда по установленному графику работы. Кроме того, она предоставлялась в ходе индивидуальной работы медицинских консультантов рядом с палаткой для кормлений при ЦСА им. Е. П. Глинки, оказывались консультации по вопросам охраны здоровья на территории санпропускника при дезинфекционной станции №4 г. Москвы, а также на улицах г. Санкт-Петербурга и г. Перми совместно с коллегами из местных организаций-партнеров. На нескольких выездах в г. Москве присутствовали специалисты МНПЦ наркологии г. Москвы, которые при необходимости консультировали обращающихся по вопросам химической зависимости и мест, где можно получить наркологическую помощь.

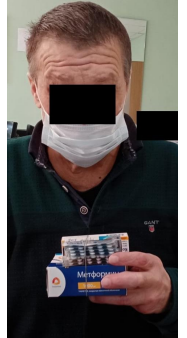
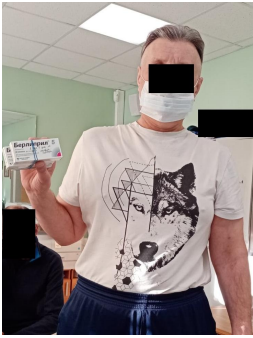


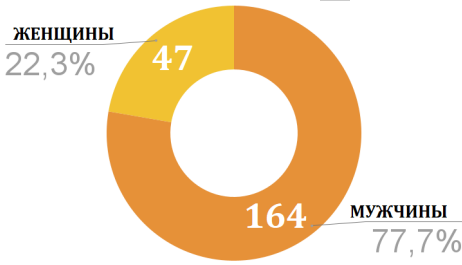
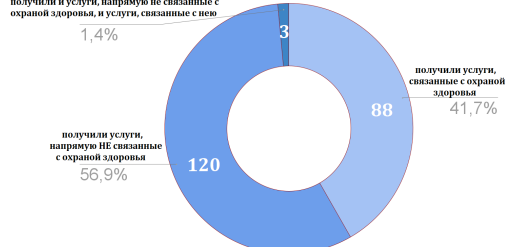
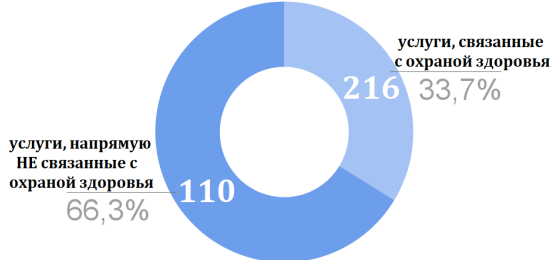
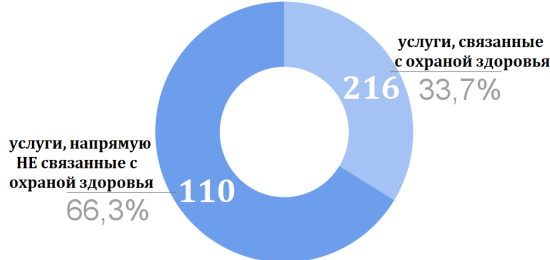
Лица, получившие помощь, №:	607	<p>половая структура, № и %</p>  <p>распределение услуг по лицам, их получившим, № и % [ЛС=лекарственное средство, РММ=расходные медицинские материалы, СМП=скорая медицинская помощь]</p> 																														
Возраст обратившихся за индивидуальной консультацией, среднее № лет:	52	<p>возрастная структура, № и %</p> <table border="1" data-bbox="845 828 1404 1052"> <thead> <tr> <th>№</th> <th>30-39</th> <th>50-59</th> <th>>70</th> <th>ЛЕТ</th> </tr> </thead> <tbody> <tr> <td>№</td> <td>85</td> <td>135</td> <td>149</td> <td>96</td> </tr> <tr> <td>%</td> <td>14</td> <td>22.2</td> <td>24.5</td> <td>15.8</td> </tr> </tbody> </table> <table border="1" data-bbox="845 1008 1404 1052"> <thead> <tr> <th>ЛЕТ</th> <th>20-29</th> <th>40-49</th> <th>60-69</th> <th>НЕИЗВЕСТНО</th> </tr> </thead> <tbody> <tr> <td>№</td> <td>41</td> <td>95</td> <td>15</td> <td>1</td> </tr> <tr> <td>%</td> <td>6.8</td> <td>15.7</td> <td>24.5</td> <td>53.0</td> </tr> </tbody> </table>	№	30-39	50-59	>70	ЛЕТ	№	85	135	149	96	%	14	22.2	24.5	15.8	ЛЕТ	20-29	40-49	60-69	НЕИЗВЕСТНО	№	41	95	15	1	%	6.8	15.7	24.5	53.0
№	30-39	50-59	>70	ЛЕТ																												
№	85	135	149	96																												
%	14	22.2	24.5	15.8																												
ЛЕТ	20-29	40-49	60-69	НЕИЗВЕСТНО																												
№	41	95	15	1																												
%	6.8	15.7	24.5	53.0																												
Индивидуальные консультации, №:	1115	<p>характер услуг, № и %</p> 																														
Доврачебные услуги, №:	1213																															

ОКАЗАНИЕ СОЦИАЛЬНОЙ ПОМОЩИ

Необходимые социальные услуги оказывались нуждающимся, выявленным в ходе работы мобильной команды на улицах г. Москвы, в ЦСА им. Е. П. Глинки и его отделениях, при санпропускнике на дезинфекционной станции №4 по просьбе медицинских учреждений г. Москвы (транспортировка лиц, нуждающихся в постгоспитальном уходе, из больниц в приюты). График работы социальных работников устанавливался в зависимости от нужд обратившихся за социальной помощью, графиков работы разнообразных учреждений, которые предоставляют государственные и муниципальные услуги, в том числе услуги в области здравоохранения.







Лица, получившие социальную помощь, №:	211	<p>половая структура, № и %</p>  <p>распределение услуг по лицам, их получившим, № и %</p> 																					
Возраст получивших социальные услуги, среднее № лет:	54	<p>возрастная структура, № и %</p> <table border="1" data-bbox="821 750 1340 974"> <thead> <tr> <th>ВОЗРАСТ</th> <th>№</th> <th>%</th> </tr> </thead> <tbody> <tr> <td>30-39</td> <td>18</td> <td>8.5</td> </tr> <tr> <td>40-49</td> <td>44</td> <td>20.9</td> </tr> <tr> <td>50-59</td> <td>51</td> <td>24.2</td> </tr> <tr> <td>60-69</td> <td>46</td> <td>21.8</td> </tr> <tr> <td>>70</td> <td>18</td> <td>8.5</td> </tr> <tr> <td>НЕИЗВЕСТНО</td> <td>31</td> <td>14.7</td> </tr> </tbody> </table>	ВОЗРАСТ	№	%	30-39	18	8.5	40-49	44	20.9	50-59	51	24.2	60-69	46	21.8	>70	18	8.5	НЕИЗВЕСТНО	31	14.7
ВОЗРАСТ	№	%																					
30-39	18	8.5																					
40-49	44	20.9																					
50-59	51	24.2																					
60-69	46	21.8																					
>70	18	8.5																					
НЕИЗВЕСТНО	31	14.7																					
Обращения, №:	248	<p>характер услуг, № и %</p> 																					
Социальные услуги*, №:	326	<p>характер услуг, № и %</p> 																					
Лица, побывавшие на приеме у специалиста в медицинском учреждении / приемы, № / №:	7 / 9	<p>приемы по специализации принимающих врачей, № и %</p> 																					

* Услуги, связанные с охраной здоровья: оформление полиса ОМС, прикрепление к поликлинике, прием у врача и сдача назначенных анализов, прохождение обследований, выдача ортопедических изделий, очков, лекарственных препаратов и расходных медицинских материалов по назначению врача. Услуги, напрямую не связанные с охраной здоровья: оформление паспорта гражданина РФ, оформление СНИЛС, получение св-ва о постановке на учет в НО, получение талона-уведомления об утере док-тов, получение временного удостоверения личности, выдача одежды, гигиенических принадлежностей.

ОКАЗАНИЕ ПСИХОЛОГИЧЕСКОЙ ПОМОЩИ

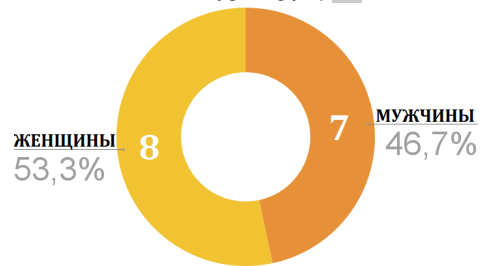
Психологическая поддержка как в индивидуальном порядке оказывалась в двух отделениях ЦСА им. Е. П. Глинки в г. Москве (одно принимает лиц женского пола, другое – мужского) по установленному графику работы.



Лица, получившие индивидуальную психологическую консультацию, №:

15

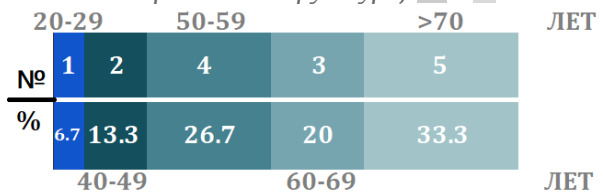
половая структура, № и %



Возраст обратившихся за индивидуальной психологической консультацией, среднее № лет:

63

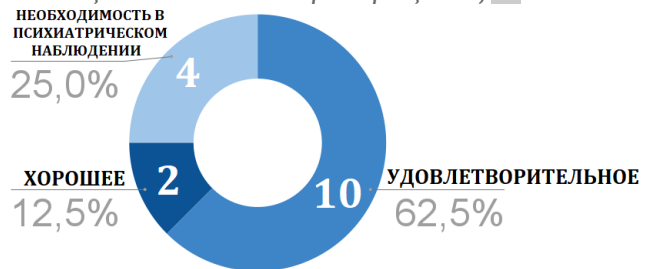
возрастная структура, № и %



Индивидуальные психологические консультации, №:

16

оценка состояния при обращении, № и %




Кроме того, два волонтера Фонда занимались организацией досуга в отделениях ЦСА им. Е. П. Глинки, где работает психолог Фонда. Для пребывающих были организованы экскурсии в музей-заповедник “Коломенское”, в выставочный зал Объединения московских скульпторов, проводились уроки французского языка.



ЭКСПРЕСС-ТЕСТИРОВАНИЕ НА ЗАБОЛЕВАНИЯ

Обращающиеся за помощью в г. Москве имели возможность пройти анонимное экспресс-тестирование на ряд социально значимых заболеваний, а именно на наличие ВИЧ-инфекции, гепатита В, гепатита С, сифилиса, туберкулеза, а также SARS -CoV-2 и аденомы простаты.



<p>Лица, прошедшие анонимное тестирование на различные заболевания, №:</p> <p style="text-align: right; font-size: 24pt;">8</p>	<p>половая структура, № и %</p> <table border="1"> <tr> <th>Пол</th> <th>№</th> <th>%</th> </tr> <tr> <td>Женщины</td> <td>5</td> <td>62,5%</td> </tr> <tr> <td>Мужчины</td> <td>3</td> <td>37,5%</td> </tr> </table>	Пол	№	%	Женщины	5	62,5%	Мужчины	3	37,5%									
Пол	№	%																	
Женщины	5	62,5%																	
Мужчины	3	37,5%																	
<p>Возраст прошедших анонимное тестирование на различные заболевания, среднее № лет:</p> <p style="text-align: right; font-size: 24pt;">49</p>	<p>возрастная структура, № и %</p> <table border="1"> <thead> <tr> <th>Возрастная группа</th> <th>№</th> <th>%</th> </tr> </thead> <tbody> <tr> <td>20-29</td> <td>1</td> <td>12,5</td> </tr> <tr> <td>30-39</td> <td>1</td> <td>12,5</td> </tr> <tr> <td>40-49</td> <td>1</td> <td>12,5</td> </tr> <tr> <td>50-59</td> <td>3</td> <td>37,5</td> </tr> <tr> <td>60-69</td> <td>2</td> <td>25</td> </tr> </tbody> </table>	Возрастная группа	№	%	20-29	1	12,5	30-39	1	12,5	40-49	1	12,5	50-59	3	37,5	60-69	2	25
Возрастная группа	№	%																	
20-29	1	12,5																	
30-39	1	12,5																	
40-49	1	12,5																	
50-59	3	37,5																	
60-69	2	25																	
<p>Тестирования*, №:</p> <p style="text-align: right; font-size: 24pt;">30</p>	<p>результаты тестов, № и +/-</p> <table border="1"> <tr> <th>Заболевание</th> <th>№</th> </tr> <tr> <td>ВИЧ-инфекция</td> <td>8</td> </tr> <tr> <td>Гепатит В</td> <td>7</td> </tr> <tr> <td>Гепатит С</td> <td>7</td> </tr> <tr> <td>Сифилис</td> <td>7</td> </tr> <tr> <td>Ковид-19</td> <td>1</td> </tr> </table>	Заболевание	№	ВИЧ-инфекция	8	Гепатит В	7	Гепатит С	7	Сифилис	7	Ковид-19	1						
Заболевание	№																		
ВИЧ-инфекция	8																		
Гепатит В	7																		
Гепатит С	7																		
Сифилис	7																		
Ковид-19	1																		
<p>Лица с выявленными заболеваниями, №:</p> <p style="text-align: right; font-size: 24pt;">0</p>																			

* 7 чел. - на 4 заболевания, 1 чел. - на 2 заболевания.

Отчет подготовлен в г. Москве 11 апреля 2022 года.

Помочь Фонду: www.sam.ru/donate/