

## КВАРТАЛЬНЫЙ ОТЧЕТ

### 01 июля 2020 года - 30 сентября 2020 года

#### ОБЗОРНЫЕ ДАННЫЕ:

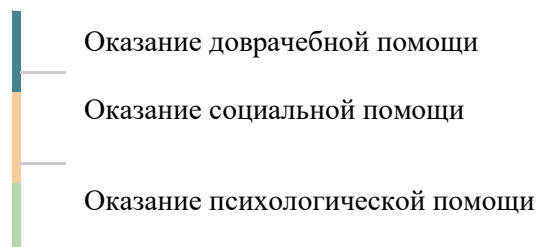
Численность сотрудников:



Контекст работы:

Отделения ЦСА им. Е. П. Глинки и улицы г. Москвы

Основные направления работы:



#### ОСНОВНЫЕ ПОКАЗАТЕЛИ:

<b>1 323</b>	обращения за помощью
<b>678*</b>	человек получили помощь
<b>32</b>	аутрич-мероприятия
<b>56</b>	смен работы в стационарных условиях
<b>136**</b>	человек были протестированы на наличие социально значимых заболеваний

\* Из них впервые в текущем году - **410** человек.

\*\* Из них **2** человека прошли тестирование в предшествующие отчетные периоды (2020 г.).

## ОКАЗАНИЕ ДОВРАЧЕБНОЙ ПОМОЩИ

Первая доврачебная помощь оказывалась в основном на улицах г. Москвы (в местах, привычных для бездомных людей). Возобновилась работа в приемном отделении и у палатки для кормления при ЦСА им. Е. П. Глинки.

### ДОВРАЧЕБНАЯ ПОМОЩЬ НА УЛИЦАХ Г. МОСКВЫ







Всего: **617** экспресс-тестирований

\* Данные известны в отношении 336 человек.

\*\* Среди 235 человек, которые сообщили о месте прежней рег-ции / жит-ва.

\*\*\* В основном носки, футболки, рубашки, брюки, обувь.



## ДОВРАЧЕБНАЯ ПОМОЩЬ В ПРИЕМНОМ ОТДЕЛЕНИИ ЦСА ИМ. Е. П. ГЛИНКИ

Количество смен:	<b>9</b>	
Количество обращений:	<b>168</b>	
Средний возраст обратившихся*:	<b>53</b>	
Общее количество обратившихся (в том числе обратившиеся впервые в текущем году):	<b>74 (37)</b>	
Соотношение численности обратившихся женского пола и обратившихся мужского пола:	<b>24 / 50</b>	
Количество перевязок:	<b>61</b>	
Количество случаев, в которых были выданы медикаменты:	<b>126</b>	

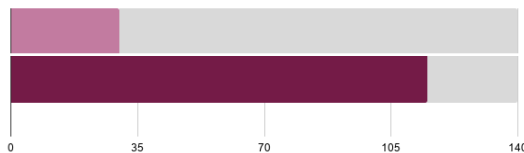
\* Данные известны в отношении 67 человек.

## ДОВРАЧЕБНАЯ ПОМОЩЬ У ПАЛАТКИ ДЛЯ КОРМЛЕНИЯ ПРИ ЦСА ИМ. Е. П. ГЛИНКИ

Количество смен:	<b>7</b>	
Количество обращений:	<b>140</b>	
Средний возраст обратившихся*:	<b>51</b>	
Общее количество обратившихся (в том числе обратившиеся впервые в текущем году):	<b>96 (66)</b>	
Соотношение численности обратившихся женского пола и обратившихся мужского пола:	<b>15 / 81</b>	

Количество случаев, в которых были выданы перевязочные средства:

30



Количество случаев, в которых были выданы медикаменты:

115

\* Данные известны в 66 случаях.

## ОКАЗАНИЕ СОЦИАЛЬНОЙ ПОМОЩИ

Социальные работники возобновили работу, предполагающую обращение в органы государственной власти и лечебно-профилактические учреждения ввиду смягчения карантинных мер, введенных в связи с распространением новой коронавирусной инфекции. Социальная поддержка также включала обеспечение клиентов лекарственными препаратами и расходными материалами, продуктами первой необходимости. “Уличная” команда продолжала заниматься стрижкой волос.

## СОПРОВОЖДЕНИЕ ПОДОПЕЧНЫХ, ОБНАРУЖЕННЫХ НА УЛИЦАХ Г. МОСКВЫ

Общее количество запросов на оказание социальной помощи:

64



Количество результативных обращений:

42

Количество обратившихся:

33



Количество актов оказания санитарно-гигиенических услуг (стрижка волос):

52

Количество переданных очков:

38

\* Сопровождения, связанные с оказанием медицинских услуг (запись к врачу, покупка лекарств, сдача анализов и т. п.).

\*\* Сопровождения, напрямую не связанные с оказанием медицинских услуг (оформление и восстановление документов).


## СОПРОВОЖДЕНИЕ ПОДОПЕЧНЫХ, ПРЕБЫВАЮЩИХ В ЦСА ИМ. Е. П. ГЛИНКИ И ЕГО ОТДЕЛЕНИЯХ

Количество актов покупки / передач лекарственных препаратов, медицинских расходных материалов:

56

Количество актов оказания санитарно-гигиенических услуг (стрижка ногтей):

12



## ОКАЗАНИЕ ПСИХОЛОГИЧЕСКОЙ ПОМОЩИ

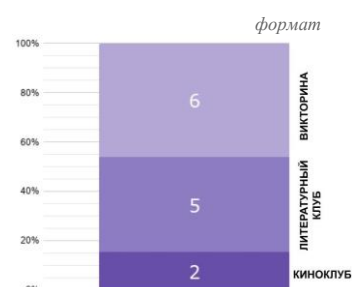
Психолог предоставляла индивидуальные психотерапевтические консультации как мужчинам, так и женщинам, пребывающим в ЦСА им. Е. П. Глинки в г. Москве, а также оказывала психологическую поддержку подопечным в группе. Были отработаны **47** смен - присутствий в 2-х отделениях ЦСА.

### ГРУППОВЫЕ ТЕРАПЕВТИЧЕСКИЕ СЕССИИ

Количество сессий: **14**

Среднее количество участников на сессию: **9**

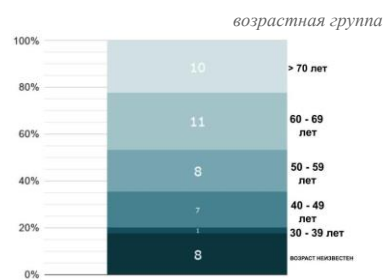
Усредненный показатель вовлеченности клиентов в групповую работу, %: **79**



### ИНДИВИДУАЛЬНЫЕ КОНСУЛЬТАЦИИ

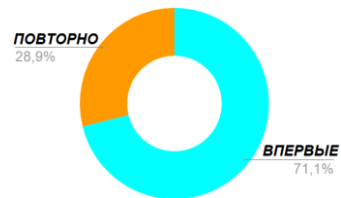
Количество обращений: **80**

Средний возраст обратившихся\*: **61**



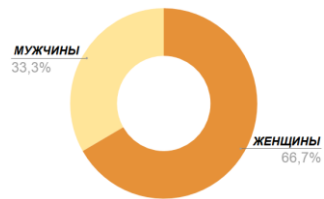
Общее количество обратившихся (в том числе обратившиеся впервые в текущем году):

45 (32)



Соотношение численности обратившихся женского пола и обратившихся мужского пола:

30 / 15



\* Данные известны в отношении 37 человек.



Отчет подготовлен в г. Москве 13 октября 2020 года (ревизия - январь 2021 года).

Помочь Фонду: <https://samu.ru/donate/>