

## КВАРТАЛЬНЫЙ ОТЧЕТ

01 января 2020 года - 31 марта 2020 года

### ОБЗОРНЫЕ ДАННЫЕ:

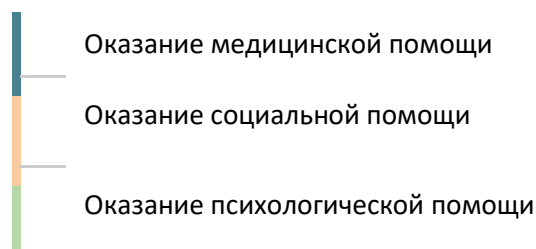
Численность сотрудников:



Контекст работы:

Отделения ЦСА им. Е. П. Глинки и улицы г. Москвы

Основные направления работы:



### ОСНОВНЫЕ ПОКАЗАТЕЛИ:

<b>1 616</b>	обращений за помощью
<b>778</b>	человек получили помощь
<b>58</b>	аутрич-мероприятия
<b>50</b>	смен работы в стационарных условиях
<b>36</b>	человека были протестированы на наличие социально значимых заболеваний

## ОКАЗАНИЕ МЕДИЦИНСКОЙ ПОМОЩИ

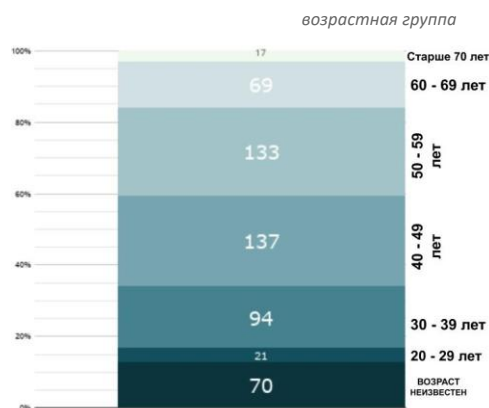
Доврачебная медицинская помощь оказывалась на улицах г. Москвы (в местах, привычных для бездомных людей), в приемном отделении и у палатки для кормления при ЦСА им. Е. П. Глинки.

### МЕДИЦИНСКАЯ ПОМОЩЬ НА УЛИЦАХ Г. МОСКВЫ

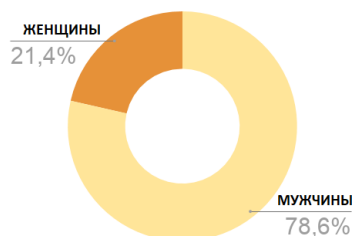
Количество смен мобильной команды: **47**

Количество обращений: **1 035**

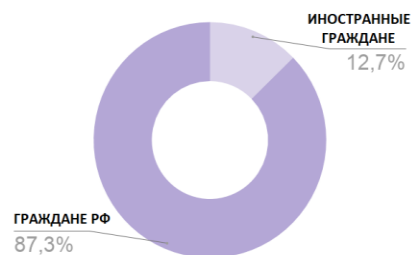
Средний возраст обратившихся\*: **48**



Соотношение численности обратившихся женского пола и обратившихся мужского пола (**общее количество обратившихся**): **116 / 425 (541)**



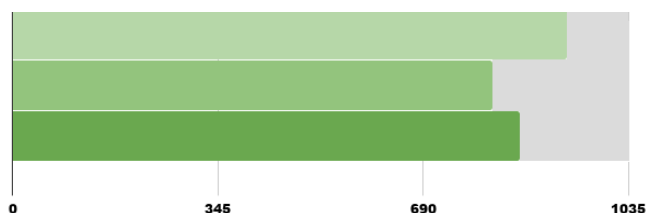
Соотношение численности обратившихся - граждан РФ и обратившихся - граждан иностранного государства\*\*: **420 / 61**



Количество случаев, в которых были выданы медикаменты и расходные медицинские материалы: **931**

Количество выданных наборов гигиенических принадлежностей: **807**

Количество выданных предметов одежды\*\*\*: **852**



Количество людей, протестировавшихся анонимно на наличие социально значимых заболеваний (ВИЧ-инфекция, гепатит С, гепатит В, сифилис, туберкулез):

→ **31** на 5 заболеваний

→ **4** на 3 заболевания

→ **1** на 4 заболевания

Всего: **171** экспресс-тестирование

\* Данные известны в 471 случае.

\*\* Среди 481 человека, которые сообщили о месте прежней рег-ции / жит-ва.

\*\*\* В основном шапки, шарфы, перчатки, теплые носки, обувь и т. п.



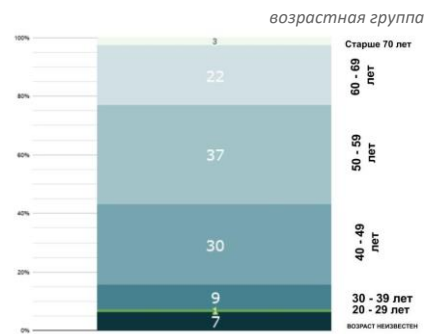


### МЕДИЦИНСКАЯ ПОМОЩЬ В ПРИЕМНОМ ОТДЕЛЕНИИ ЦСА ИМ. Е. П. ГЛИНКИ

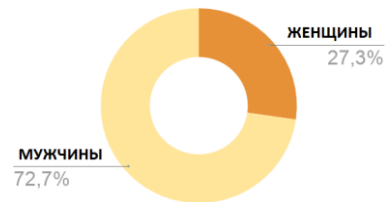
Количество смен: **11**

Количество обращений: **240**

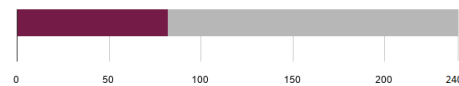
Средний возраст обратившихся\*: **52**



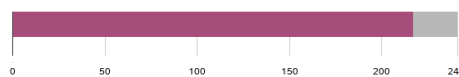
Соотношение численности обратившихся женского пола и обратившихся мужского пола (**общее количество обратившихся**): **29 / 80 (109)**



Количество перевязок: **82**



Количество случаев, в которых были выданы медикаменты: **217**



\* Данные известны в 102 случаях.

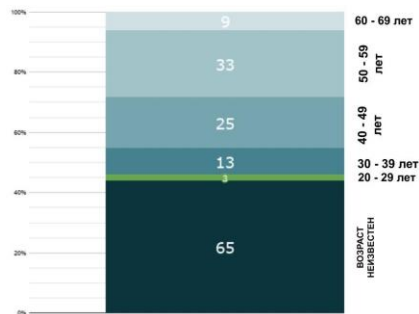


### МЕДИЦИНСКАЯ ПОМОЩЬ У ПАЛАТКИ ДЛЯ КОРМЛЕНИЯ ПРИ ЦСА ИМ. Е. П. ГЛИНКИ

Количество смен: **11**

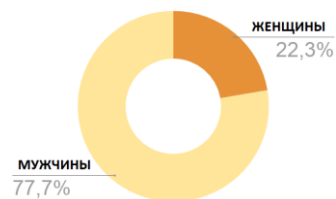
возрастная группа

Количество обращений: **242**



Средний возраст обратившихся\*: **48**

Соотношение численности обратившихся женского пола и обратившихся мужского пола (**общее количество обратившихся**): **33 / 115 (148)**



Количество случаев, в которых были выданы перевязочные средства: **38**



Количество случаев, в которых были выданы медикаменты: **212**



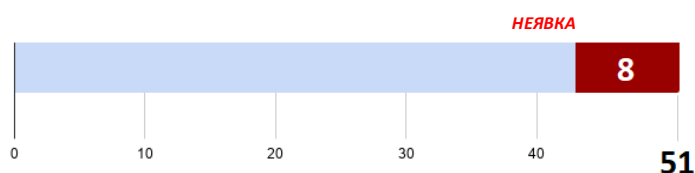
\* Данные известны в 83 случаях.

## ОКАЗАНИЕ СОЦИАЛЬНОЙ ПОМОЩИ

Клиенты социальных работников получали помощь самого разного характера: от сопровождения в поликлинику до услуг мастера по педикюру. Нуждающиеся в обслуживании были найдены в ходе работы мобильной команды на улицах г. Москвы, а также в ЦСА им. Е. П. Глинки и его отделениях.

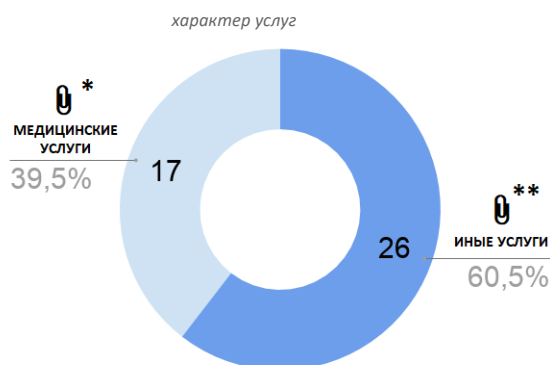
### СОПРОВОЖДЕНИЕ ПОДОПЕЧНЫХ, ОБНАРУЖЕННЫХ НА УЛИЦАХ Г. МОСКВЫ

Общее количество запросов на оказание социальной помощи:



Количество результативных обращений: **43**

Количество обратившихся: **32**



\* Сопровождения, связанные с оказанием медицинских услуг (запись к врачу, покупка лекарств и т. п.).


\*\* Сопровождения, напрямую не связанные с оказанием медицинских услуг (оформление и восстановление документов).

### СОПРОВОЖДЕНИЕ ПОДОПЕЧНЫХ, ПРЕБЫВАЮЩИХ В ЦСА ИМ. Е. П. ГЛИНКИ И ЕГО ОТДЕЛЕНИЯХ

Количество актов покупки / передач лекарственных препаратов, медицинских расходных материалов: **92**

Количество переданных очков: **4**

Количество человек, которым оказаны санитарно-гигиенические услуги (стрижка ногтей): **5**



## ОКАЗАНИЕ ПСИХОЛОГИЧЕСКОЙ ПОМОЩИ

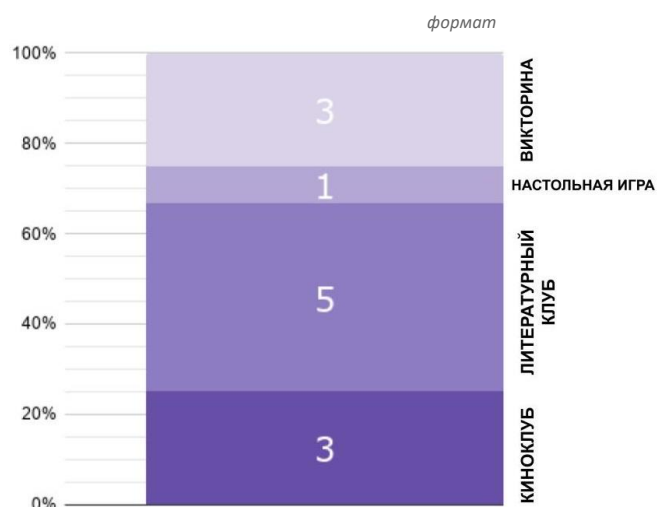
Психолог оказывала поддержку как женщинам, так и мужчинам в соответствующих отделениях ЦСА им. Е. П. Глинки в г. Москве. Работа (всего **39** смен) проводилась в группах и в индивидуальном порядке.

### ГРУППОВЫЕ ТЕРАПЕВТИЧЕСКИЕ СЕССИИ

Количество сессий: **12**

Среднее количество участников на сессию: **8**

Усредненный показатель вовлеченности клиентов в групповую работу, %: **78**



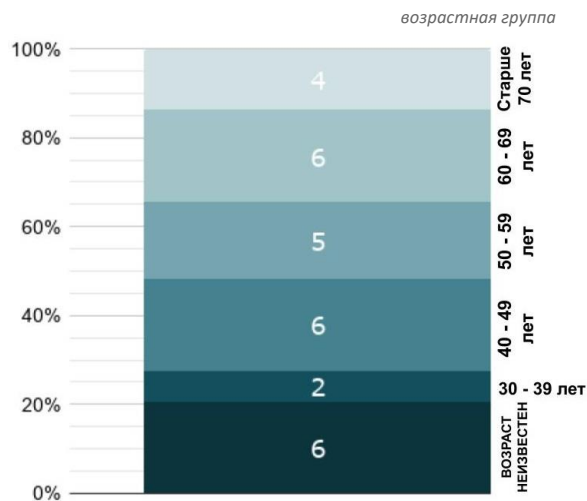
### ИНДИВИДУАЛЬНЫЕ КОНСУЛЬТАЦИИ

Количество обращений:

**48**

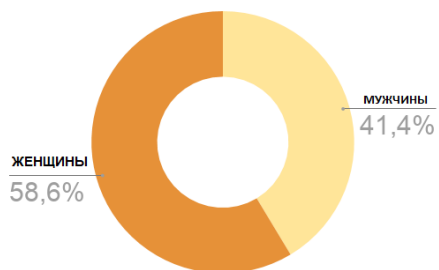
Средний возраст обратившихся\*:

**57**



Соотношение численности обратившихся женского пола и обратившихся мужского пола (**общее количество обратившихся**):

17 / 12  
**(29)**



\* Данные известны в 23 случаях.





Отчет подготовлен в г. Москве 13 апреля 2020 года.  
Помочь Фонду: [www.samu.ru/donate/](http://www.samu.ru/donate/)